

به نام خدا

# راهنمای استفاده از پایگاه اطلاعاتی

## ProQuest

Search subject areas [List view](#)



تهیه کننده:

کتابخانه دانشکده جغرافیای دانشگاه تهران

ویرایش: بهار ۱۳۹۵

ProQuest مجموعه‌ای از پایگاه‌های اطلاعاتی است که شامل پایان نامه‌ها، سخنرانی‌ها، مقالات نشریات علمی و گزارش‌ها می‌باشد، در واقع یک سرویس الکترونیکی بهم پیوسته<sup>۱</sup> از انتشارات مختلف است. پوشش موضوعی این پایگاه‌ها پزشکی، علوم اجتماعی، علوم و تکنولوژی، تاریخ، هنر، تجارت، علوم کامپیوتر، برق و مخابرات، زبان و ادبیات است. این مجموعه، اطلاعاتی از ناشران مختلف از قبیل CRC Press, Emerald, Springer, Oxford, ... را جمع آوری کرده و امکان دسترسی به متن کامل مقالات و پایان نامه‌ها را برای محققین فراهم می‌کند.

یکی از مهمترین و اساسی ترین پایگاه‌های اطلاعاتی موجود در ProQuest، پایگاه اطلاعات پایان نامه‌ها می باشد که بیش از ۳ میلیون پایان نامه را از ۷۰۰ موسسه آکادمیک و دانشگاهی در جهان پوشش می‌دهد.

برای جستجو در این پایگاه اطلاعاتی، به آدرس <http://search.proquest.com> بروید.

روشهای جستجو در این پایگاه اطلاعاتی عبارتند از: Basic, Advanced, Browse, Publications



### جستجوی ساده (Basic Search)

در این صفحه، کلید واژه‌های خود را در جعبه جستجو وارد نمایید. با انتخاب گزینه Full text جستجو فقط به رکوردهایی محدود می‌شود که متن کامل آنها قابل دسترسی باشد و گزینه peer reviewed شما را به مقالات علمی و آکادمیک که در یک فرآیند سردبیری و با داوری دقیق مورد بررسی قرار گرفته‌اند، هدایت می‌کند. به عبارت ساده‌تر، انتخاب گزینه Peer reviewed به معنای جستجو در مقالات علمی - پژوهشی مجموعه است.

---

<sup>۱</sup> aggregated electronic publications service



Full text  Peer reviewed ⓘ

[Advanced search](#) [Recent searches](#) [Search tips](#)

در قسمت Search subject areas با انتخاب هر تصویر، امکان جستجو در محدوده موضوعی انتخاب شده، فراهم

می‌شود.

## Search subject areas List view



The Arts Business Health & Medicine History Literature & Language

Multidisciplinary News & Newspapers Science & Technology Social Sciences

مثلاً با انتخاب Science & Technology امکان جستجو در پایگاه‌های حوزه علم و تکنولوژی فراهم می‌گردد.

### Science & Technology Search »



#### Databases

- ProQuest Career and Technical Education: Science & Technology
- ProQuest Computing
- ProQuest Dissertations & Theses: Science & Technology
- ProQuest Research Library: Science & Technology
- ProQuest Science Journals
- ProQuest Telecommunications

گزینه Search Tips روش جستجوی موثرتر در این پایگاه را آموزش می‌دهد.

Search tips

## جستجوی پیشرفته Advanced Search

با انتخاب گزینه Advanced Search، امکان استفاده از Advanced Search و command line فراهم می‌شود.



در صفحه Advanced Search، امکان استفاده از جعبه‌های جستجوی متعدد و محدود کردن فیلدهای جستجو (از

جمله عنوان، نویسنده، ... ) فراهم می‌شود.

Advanced Search [Recent searches](#) [Thesaurus](#) [Field codes](#) [Search tips](#)

in

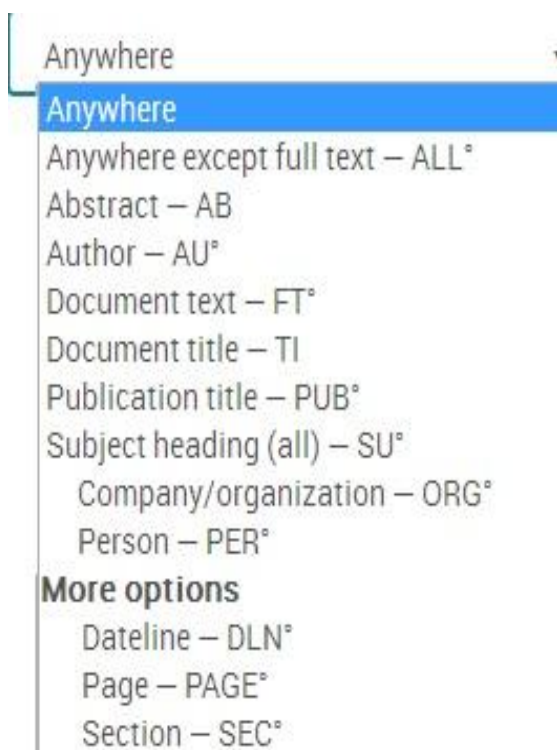
OR  in

[+ Add a row](#)

Limit to:  Full text  Peer reviewed  DNSA documents only \*  DNSA bibliographies \*  DNSA chronologies \*  DNSA glossaries \*

Publication date:

فیلدهای مختلف جستجوی پیشرفته در تصویر زیر قابل مشاهده است:



در قسمت **limit to**، نوع دسترسی و در قسمت **Publication date**، محدوده زمانی را مشخص نمایید.

گزینه **More search options**، امکانات بیشتری را برای محدود کردن جستجو فراهم می‌کند. جستجوی بر اساس اسامی در قسمت **person** که امکان استفاده از بانک اسامی را با انتخاب **look up people** فراهم می‌کند. جستجو بر اساس سرعنوانهای موضوعی و با انتخاب **look up subject headings** فراهم می‌شود. جستجو بر اساس کدهای طبقه بندی و با انتخاب **look up classification** امکان پذیر است. همچنین می‌توان با انتخاب **look up companies/organizations** جستجو را بر اساس سازمان یا کمپانی مورد نظر محدود نمود.

## More search options

Show less ▲

Person: °	<input type="text"/>	Look up People
Subject heading: °	<input type="text"/>	Look up Subject headings
Classification: °	<input type="text"/>	Look up Classifications
Company/organization: °	<input type="text"/>	Look up Companies/organizations

در قسمت Source type نوع مدرک و در قسمت Language، زبان مورد نظر را انتخاب کنید.

Source type:

Select all

- Audio & Video Works
- Blogs, Podcasts, & Websites
- Books
- Conference Papers & Proceedings
- Dissertations & Theses
- Encyclopedias & Reference Works
- Government & Official Publications

Language:

Select all

- Abkhazian
- Afrikaans
- Albanian
- Ancient Greek
- Arabic
- Azerbaijani
- Basque

گزینه sort results by، ترتیب نمایش مدارک بازایی شده را بر اساس تاریخ و یا ارتباطشان با کلیدواژه های وارد شده را نشان می دهد. گزینه items per page تعداد رکوردهای نمایش داده شده در هر صفحه را مشخص می کند. در قسمت Duplicates و با انتخاب گزینه include duplicate documents، امکان جستجوی گزینه های تکراری در پایگاه های مختلف ProQuest فراهم می شود و با عدم انتخاب آن، گزینه های تکراری از جستجو حذف خواهد شد.

Sort results by:

Relevance

Items per page:

20

Duplicates:  Include duplicate documents




## Command Line Search

با انتخاب گزینه Advanced search و سپس Command Line Search، امکان جستجوی خبره و ماهرانه فراهم می گردد. این نوع جستجو به افراد کاملاً حرفه ای و در هنگامی که فرمول جستجو طولانی و پیچیده است، توصیه می شود.

## Command Line Search

Enter your search in the box below, using command line syntax. For example, TI(nursing) and AU(smith).

▲ Add search fields

Operators: 

Search fields:

Select operator ▼

Accession number—AN ▼

Add to form

Search

Clear form

با استفاده از جدول فیلدها می توان به جای فیلد اصلی از مخفف آن استفاده کرد. برای مثال با جستجوی author(Smith) نتایج مشابه با جستجوی AU(Smith) بدست می آید.

## Publications

با انتخاب این گزینه، می توان لیست الفبایی انتشارات موجود در ProQuest اعم از نشریات یا کتابها را مشاهده و یا به صورت کلیدواژه ای به جستجوی عنوان خاصی پرداخت. در مقابل هر عنوان، پوشش زمانی آن مشخص شده است. در سمت چپ صفحه نیز گزینه هایی برای محدود کردن لیست انتشارات وجود دارد. مثلاً با استفاده از گزینه Source type می توان بر اساس نوع مدرک، لیست انتشارات آن را تهیه کرد. یا با انتخاب گزینه Language می توان فقط لیستی از انتشارات به یک زبان خاص را انتخاب کرد. با انتخاب هر عنوان از مدارک بازیابی شده، اطلاعات جزئی تری از مدرک مورد نظر قابل مشاهده است.





## Publication Search: Full text only

Search and browse full text publications in your selected databases. **Note:** Full text for certain publications is subject to market availab

In title ▾

### Narrow publications list

#### Source type

Scholarly Journals (8,017)

Trade Journals (3,223)

Reports (2,069)

Newspapers (1,464)

Magazines (1,117)

More options...

17,159 publications

View summary | View title only

All 0-9 A B C D E F G H I J K L M N O P Q

All

1 40R Full text available

**Full text coverage:** Mar 2003 (Vol. 1, no. 1) - present (delaye

**Citation/Abstract coverage:** Mar 2003 (Vol. 1, no. 1) - present

**Browse**

با انتخاب گزینه ی Browse امکان جستجوی تخصصی در نام افراد، شرکتها، موضوعات و آدرس فراهم می شود و

می توان گزارشهایی در مورد صنایع و بازارهای مختلف، گزارشهای مربوط به کشورهای گوناگون و ... را مرور کرد.





## Browse Topics & Featured Content

### Business

- ⊕ Topic Guide
- ⊕ Industry and Market Research
- ⊕ Commodity Reports
- ⊕ Company Reports
- ⊕ Country Reports
- ⊕ More Featured Content

### Careers

Career Resources

### Dissertations & Theses

Dissertations and Theses

### Health & Medicine

- ⊕ Competency and Training Resources
- ⊕ Study Paths

در پایگاه ProQuest، گزینه های دیگری نیز وجود دارد که در جستجوی دقیق و مفید، پژوهشگر را یاری می کند.

این گزینه ها در زیر توضیح داده می شود:

**Thesaurus** لیست الفبایی از مجموعه اصطلاحات استاندارد و نظام یافته است که به صورت سلسله مراتبی،

اصطلاحات عام تر یا خاص تر و یا مرتبط با کلیدواژه مورد جستجو را نمایش می دهد. در جستجوی پیشرفته امکان استفاده از

این ویژگی وجود دارد.

## Advanced Search

Thesaurus

Field codes

Search tips

AND ▾

OR

با انتخاب گزینه‌ی تزاروس، امکان دو انتخاب وجود دارد که محقق با توجه به نیاز خود، می‌تواند تزاروس مورد نظر

خود را انتخاب کند.

## Thesaurus List

- [MeSH 2015 Thesaurus](#)
- [ProQuest Thesaurus](#)

MeSH یک اصطلاحنامه پزشکی است و دیگری اصطلاحنامه پروکوئست است.

## MeSH 2015 Thesaurus

Search terms:

Find

Contains word(s)  Begins with

Browse terms:

Root 0-9 A B C D E F G H I J K L M N O P Q R S T U V W X Y Z

## نتایج جستجو

در صفحه نتایج، لیست رکوردهای بازیابی شده مشاهده می‌شود.

fiber and heck

Full text Peer reviewed Modify search Save search/alert

Related searches [Chemical engineering](#) [Chemical engineering AND Materials science](#) [Chemical engineering AND Nutrition](#) [View all >](#)

15,832 Results Search within Cite Email Print More

Relevance Sort Select 1-20 0 Selected items Brief view Detailed view

Narrow results by

- Full text
- Peer reviewed
- Source type

1 Parents 'evil, twisted'; prosecutor says after securing indictments ; Heck derides media coverage of Silverman case as 'sensational' Preview

Cathy Mong Staff Writer. **Dayton Daily News** [Dayton, Ohio] 22 July 2006: A6.

...done to these children," Heck said. Heck, at a press conference announcing ...who violated the very core of fiber of what we believe is their moral ...services." Heck said, "To me the story is about

[Abstract/Details](#) [Full text](#)

در قسمت Narrow results by، امکان محدود کردن جستجو بر اساس نوع منابع، عنوان، تاریخ و غیره فراهم شده

است.

Narrow results by

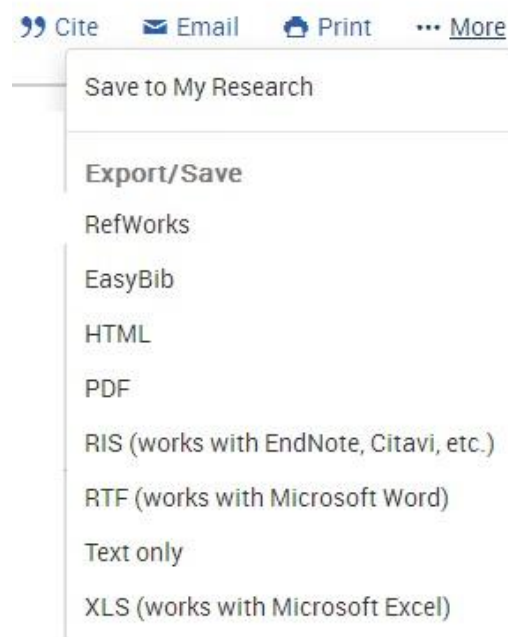
- Full text
- Peer reviewed
- Source type
  - [Dissertations & Theses \(7,326\)](#)
  - [Newspapers \(3,875\)](#)
  - [Scholarly Journals \(1,245\)](#)
  - [Wire Feeds \(1,163\)](#)
  - [Historical Newspapers \(825\)](#)
  - [More options...](#)
- Publication date
  - [1870 - 2016 \(decades\)](#)

در قسمت Sort امکان مرتب کردن نتایج بر اساس میزان ارتباط با کلیدواژه (Relevance) و تاریخ وجود دارد.



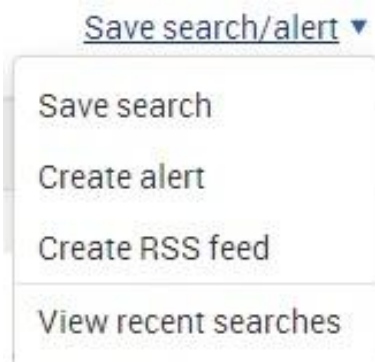
### Cite, Email, Print, ... More

در بالای صفحه نتایج، گزینه های Save to My Research, Email, Print, Cite مشاهده می‌شود. با استفاده از Email می‌توان رکوردهای انتخاب شده را به آدرس پستی خود یا دیگران ارسال نمود. با استفاده از گزینه Cite می‌توان اطلاعات کتابشناختی رکوردهای منتخب را با استفاده از یکی از فرمت‌های پیشنهادی سایت دریافت و ذخیره کرد. گزینه save to my research رکوردهای انتخابی را به یکی از نرم افزارهای مدیریت اطلاعات علمی مانند Endnote Refworks و ... ارسال می‌نماید.



### :Save search/alert

گزینه‌ی Save search/alert، امکان ذخیره‌ی فرمول جستجو و فعال کردن سیستم alert و RSS را فراهم می‌کند.



با استفاده از سیستم alert می‌توان بدون ورود به صفحه‌ی پروکوئست، از مجموعه مدارکی که بعد از روزآمد شدن مجموعه به آن اضافه می‌شود، آگاه شد. برای استفاده از alert نیازی به عضو شدن وجود ندارد. آدرس پست الکترونیکی دریافت و رکوردهای مرتبط با موضوع مورد نظر، بعد از روزآمد شدن مجموعه ارسال خواهد شد. در قسمت، save search/alert باید بر روی گزینه Create alert کلیک کرده و از امکانات سیستم Alert استفاده نمود.

## Create alert

Create and schedule alerts to deliver new documents matching your search as they ProQuest. Create a My Research account to modify, delete, or view all of your alerts

### STEP 1-REVIEW SEARCH DETAILS

Name this alert:\*

Searched for: fiber AND heck

Databases: All databases searched [View list](#) ▼

### STEP 2-DEFINE YOUR ALERT EMAIL

Send to:

Subject: fiber AND heck

Message: [Add message](#) ▼  
(optional)

Format:  HTML  Plain text (no images or text formatting)

### STEP 3-DEFINE YOUR ALERT CONTENT

Include search details:  Yes  No

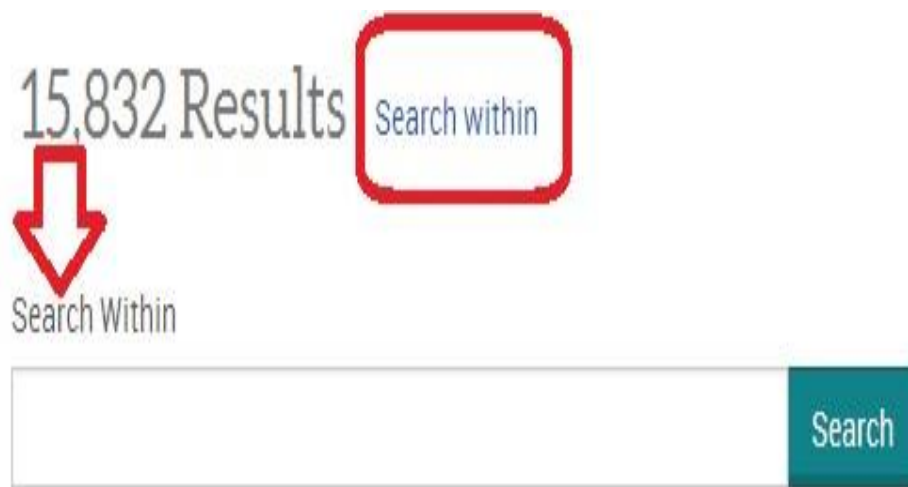
Include highlighting:  Yes  No

Include:

**Search within**

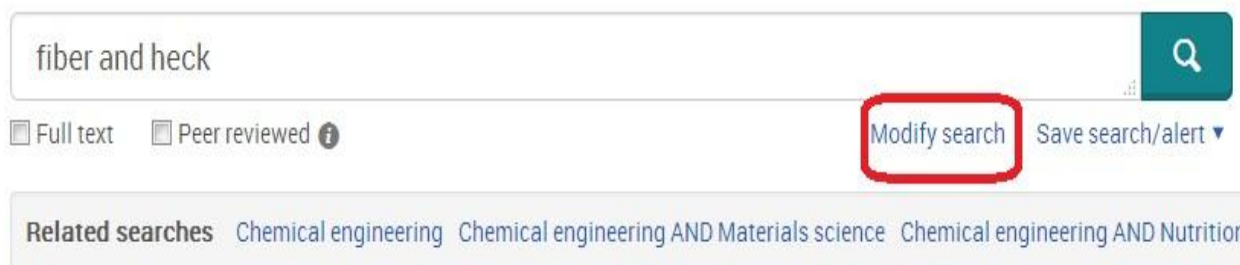
در صفحه‌ی نتایج، با انتخاب گزینه Search within امکان محدود کردن جستجو در نتایج بدست آمده، فراهم

می‌شود.



### Modify search

از این گزینه نیز برای محدود کردن جستجو استفاده می‌شود. تفاوت آن با Search within در این است که Modify search، امکان جستجوی جدیدی را بدون در نظر گرفتن نتایج قبلی فراهم می‌کند ولی search within امکان محدود کردن در نتایج بدست آمده از جستجوی قبلی را فراهم می‌کند.



### Related searches

واژه‌های مرتبط با موضوع وارد شده را لیست می‌کند که در صورت نیاز می‌توان از واژه‌های پیشنهادی استفاده کرد.

### Translate

یکی از ویژگیهای منحصر به فرد proquest امکان ترجمه رکوردها به زبانهای عربی، چینی، فرانسه، آلمانی، ایتالیایی،

ژاپنی، کره‌ای، اسپانیایی، پرتغالی، روسی و ترکی می باشد. در صفحه نتایج، با انتخاب هر رکورد، گزینه Translate را

مشاهده می کنید.



## My Research

با انتخاب علامت My Research در سمت راست بالای صفحه، می توانید از امکانات دیگر مجموعه پروکوئست

از جمله امکان ذخیره جستجوها، فعال کردن Alerts و RSS ها، ارسال مدارک به نرم افزار مدیریت اطلاعات علمی

و RefWorks و تنظیمات مورد نیاز استفاده نمایید.



برای استفاده از این امکانات، در قدم اول گزینه Create a My Research account را انتخاب کرده و عضو

شوید. در دفعات بعدی، با وارد کردن نام کاربری (username) و رمز عبور (password) وارد شوید.



Sign in

Widgets

## Welcome to My Research!

Existing user - Sign in

Username:

Password:

Forgot your p

New to My Research?

Discover more with ProQuest by creating a personal My Research account.

Setting up a My Research account is simple and free to all ProQuest users.

Icon

Label

With a My Research account



Audio & Video Works

Saved Docu



Blogs, Podcasts & Websites

Save and organize documen



Books

Saved Search



Conference Papers & Proceedings

Save, re-run and modify your

is with a single click.

Alerts & RSS



Encyclopedias & Reference Works

View and manage your search



Dissertations & Theses












Government & Official Publications

معرف نوع مدرک



Historical Newspapers

علائم

نتایج در کنار هر		Magazines	در صفحه
تصویری وجود دارد		Newspapers	رکورد،
نوع مدرک (اعم از		Pamphlets & Ephemeral Works	که معرف
مقاله ژورنال،		Reports	پایان نامه،
... می باشد). در		Scholarly Journals	روزنامه و
لیست این علائم و		Standards and Practices-Guidelines	جدول زیر،
مرتبط با آن وجود		Trade Journals	تصویر
		Wire Feeds	دارد.
		Working papers	

## نکاتی در ارتباط با راهبردهای جستجو در ProQuest

Stop Wordها کلماتی هستند که هنگام جستجو از آنها چشم پوشی می شود. لیست این کلمات در جدول زیر

آمده است.

about	can	just	out	those
after	could	like	said	through
also	do	make	should	to
an	each	many	so	use
and	for	more	some	was
any	from	most	such	we
are	had	much	than	were
as	has	no	that	what
at	have	not	the	when
be	how	now	their	which
because	if	of	them	while
been	into	only	there	who
between	is	or	these	will
both	it	other	they	with
but	its	our	this	would

- و نماد ؟ جایگزین یک کاراکتر می شود. نماد ؟ در اول کلمات قابل استفاده نیست. به مثالهای زیر توجه کنید:

**nurse?** Finds: nurses, nursed, but not nurse

**sm?th** Finds: smith and smyth

**ad???** Finds: added, adult, adopt

- نماد \* جایگزین صفر، یک یا چند کاراکتر می شود. به مثالهای زیر توجه کنید:

**nurse\*** Finds: nurse, nurses, nursed

**colo\*r** Finds: colour, color

**\*old** Finds: told, household, bold

- **[\*5]beat** Finds: upbeat, downbeat, offbeat, heartbeat

- And : استفاده از این عملگر بین دو واژه، رکوردهایی را بازیابی می کند که هر دو واژه را داشته باشند.

- OR : رکوردهایی را بازیابی می کند که یکی از واژه ها و یا هر دو را داشته باشد. همچنین برای ترکیب واژه های

مترادف یا اختصارات بکار می رود. مثلا: mri OR magnetic resonance imaging

NOT- : برای حذف کردن یک واژه خاص از جستجو بکار می رود. هر گاه بین دو واژه قرار گیرد رکوردهایی را بازیابی می کند که کلید واژه اول را داشته باشد ولی کلید واژه دوم را نداشته باشد. مثلا: tumor NOT malignant

PRE/n or P/n - : برای بازیابی دو واژه ای که اولی مقدم بر دومی باشد از این عملگر می توان استفاده کرد. مثلا behavioural PRE/3 disturbances مقالاتی را بازیابی می کند که کلمه behavioural مقدم بر disturbances و با فاصله ۳ یا کمتر آمده باشد.

EXACT or X- : برای جستجوی دقیق یک عبارت. به صورت زیر نوشته و بازیابی شود:

SU.EXACT("higher education")

SU.X("higher education")